



СЕЛЬСКОХОЗЯЙСТВЕННАЯ МИКРОПЕРЕПИСЬ 2021 ГОДА В ПРИМОРСКОМ КРАЕ

ОКОНЧАТЕЛЬНЫЕ ИТОГИ

Декабрь 2022 года





Предисловие

Первая в истории России сельскохозяйственная **микрперепись** была проведена с 1 июля по 30 августа 2021 года

в соответствии с Федеральным законом от 21 июля 2005 г. № 108-ФЗ «О Всероссийской сельскохозяйственной переписи», которым определено, что между сельскохозяйственными переписями, но не позднее чем через пять лет после очередной сельскохозяйственной переписи проводится выборочное федеральное статистическое наблюдение в отношении отдельных объектов сельскохозяйственной переписи на основе выборки.

Последняя Всероссийская сельскохозяйственная перепись проводилась в 2016 году.

Объектами сельскохозяйственной микропереписи 2021 года являлись сельскохозяйственные организации, крестьянские (фермерские) хозяйства и индивидуальные предприниматели, личные подсобные и другие индивидуальные хозяйства граждан, некоммерческие товарищества (садоводческие, огороднические и др.)





Число объектов

	Сельскохозяйственные организации		Крестьянские (фермерские) хозяйства и индивидуальные предприниматели		Личные подсобные и другие индивидуальные хозяйства граждан сельских населенных пунктов	
	2016	2021	2016	2021	2016	2021
Число организаций (хозяйств) - всего, единиц	318	281	1 536	1 128	143 467	137 690
из них: осуществлявшие сельскохозяйственную деятельность в I полугодии	245	228	1 090	842	119 790	100 879
в процентах от общего числа соответствующей категории организаций (хозяйств)	77.0	81.1	71.0	74.6	83.5	73.3





Сельскохозяйственные угодья

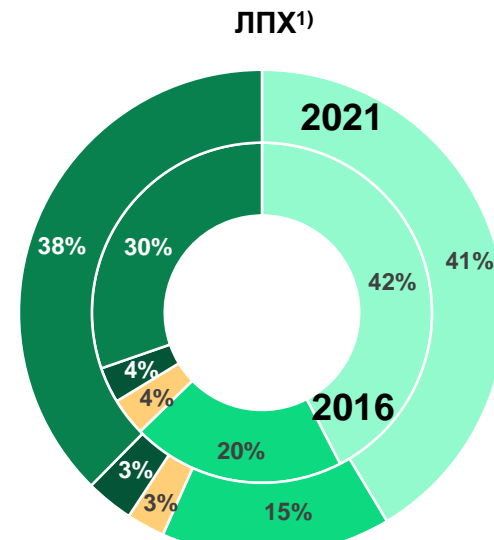
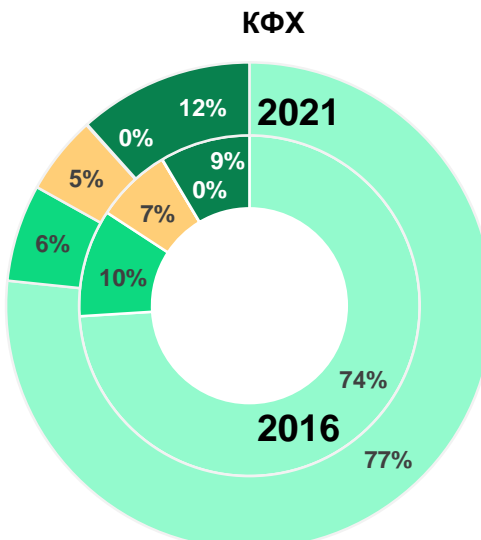
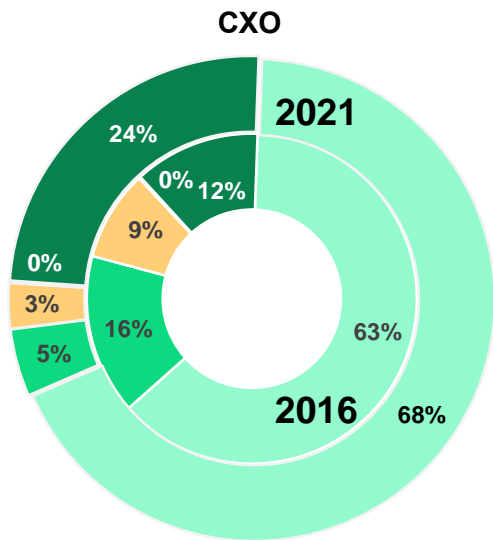
	Сельскохозяйственные организации		Крестьянские (фермерские) хозяйства и индивидуальные предприниматели		Личные подсобные и другие индивидуальные хозяйства граждан сельских населенных пунктов	
	2016	2021	2016	2021	2016	2021
Общая площадь сельскохозяйственных угодий, га	522 099	479 369	220 242	261 296	37 762	24 664
в том числе:						
пашня	328 284	325 590	163 007	200 274	15 998	10 212
сенокосы	82 140	21 670	22 477	16 864	7 680	3 769
пастбища	46 292	14 655	15 883	13 653	1 347	627
многолетние насаждения	880	146	58	153	1 289	784
залежь	64 502	117 307	18 816	30 352	11 449	9 272





Структура сельскохозяйственных угодий

(в % от общей площади сельскохозяйственных угодий соответствующей категории организаций / хозяйств)



● Пашня

● Сенокосы

● Пастбища

● Многолетние насаждения

● Залежь

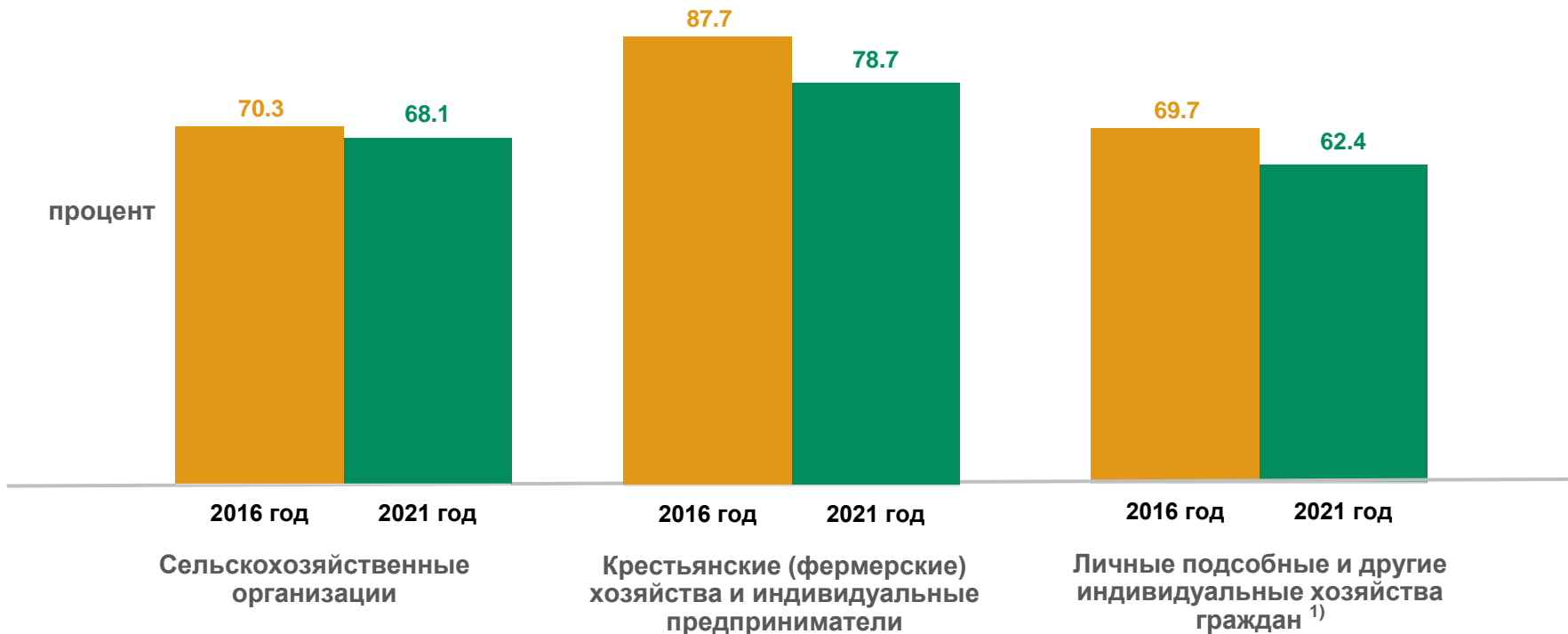
¹⁾ 2016 – ЛПХ сельских поселений, 2021 – ЛПХ сельских населенных пунктов





Использование сельскохозяйственных угодий

Из общей площади сельскохозяйственных угодий фактически использовалось



¹⁾ 2016 – ЛПХ сельских поселений, 2021 – ЛПХ сельских населенных пунктов





Посевная площадь сельскохозяйственных культур

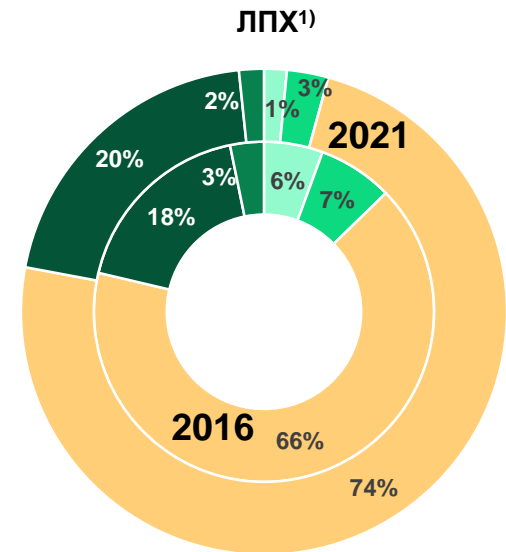
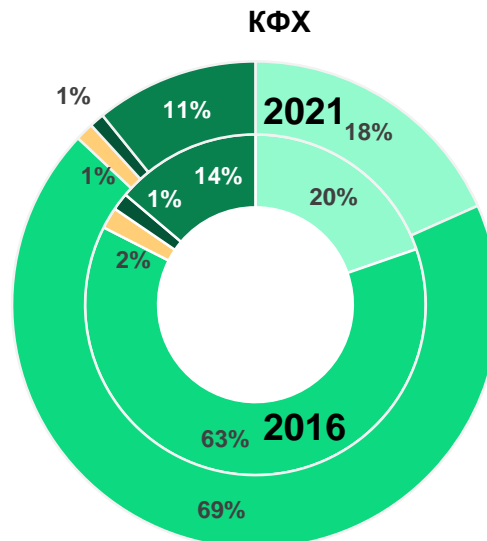
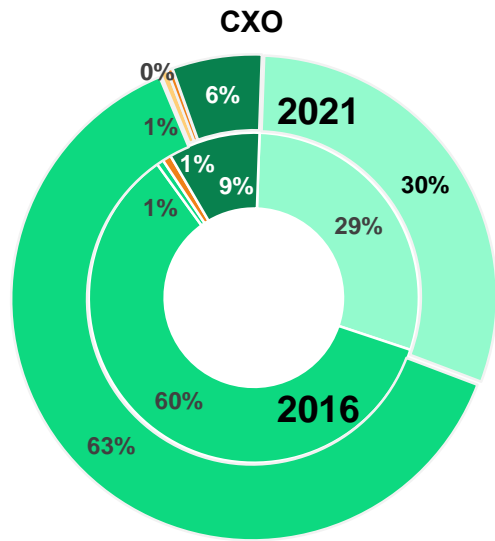
	Сельскохозяйственные организации		Крестьянские (фермерские) хозяйства и индивидуальные предприниматели		Личные подсобные и другие индивидуальные хозяйства граждан сельских населенных пунктов	
	2016	2021	2016	2021	2016	2021
Посевная площадь сельскохозяйственных культур под урожай - всего, га	257 245	285 293	145 190	169 804	14 324	8 760
в том числе:						
зерновые и зернобобовые культуры	76 038	86 185	28 611	31 136	804	133
технические культуры	154 126	179 609	91 170	116 588	1 018	242
картофель	1 741	1 399	2 947	2 051	9 441	6 454
овощные и бахчевые культуры	2 167	951	2 401	1 673	2 598	1 788
кормовые культуры	23 173	17 150	20 061	18 357	462	145





СТРУКТУРА ПОСЕВНЫХ ПЛОЩАДЕЙ

(в % от общей посевной площади соответствующей категории организаций / хозяйств)



- Зерновые и зернобобовые культуры
- Технические культуры
- Картофель
- Овощные и бахчевые культуры
- Кормовые культуры

¹⁾ 2016 – ЛПХ сельских поселений, 2021 – ЛПХ сельских населенных пунктов





Площади многолетних плодовых насаждений и ягодных культур

	Сельскохозяйственные организации		Крестьянские (фермерские) хозяйства и индивидуальные предприниматели		Личные подсобные и другие индивидуальные хозяйства граждан сельских населенных пунктов	
	2016	2021	2016	2021	2016	2021
Площади многолетних плодовых насаждений и ягодных культур - всего, га	166	26	113	55	1232	759
из них:						
семечковые культуры	54	8	72	32	214	178
косточковые культуры	85	7	26	10	522	292
ягодники	28	11	15	13	496	287



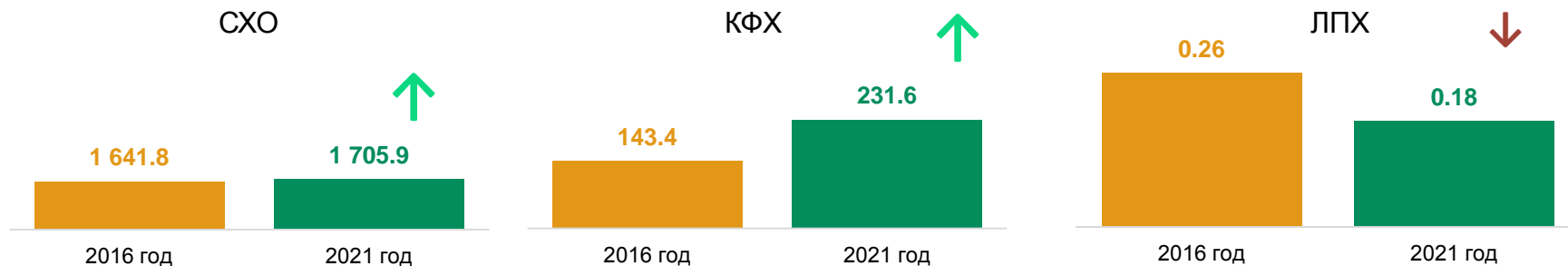
Поголовье сельскохозяйственных животных, голов

	Сельскохозяйственные организации		Крестьянские (фермерские) хозяйства и индивидуальные предприниматели		Личные подсобные и другие индивидуальные хозяйства граждан сельских населенных пунктов	
	2016	2021	2016	2021	2016	2021
Крупный рогатый скот - всего	16099	13991	17209	15470	27412	15613
из него коровы	7077	6539	7639	7529	13331	9818
Свиньи	117044	231056	15516	12121	21479	5106
Овцы и козы - всего	670	411	13721	9033	20050	13705
Птица - всего	2724684	1789948	175705	176545	870109	540455
Лошади	536	63	2331	3047	2838	1795
Кролики домашние	216	15	2948	972	67296	26621
Пчелы медоносные (семьи), шт.	4524	4076	2200	1708	52265	35261

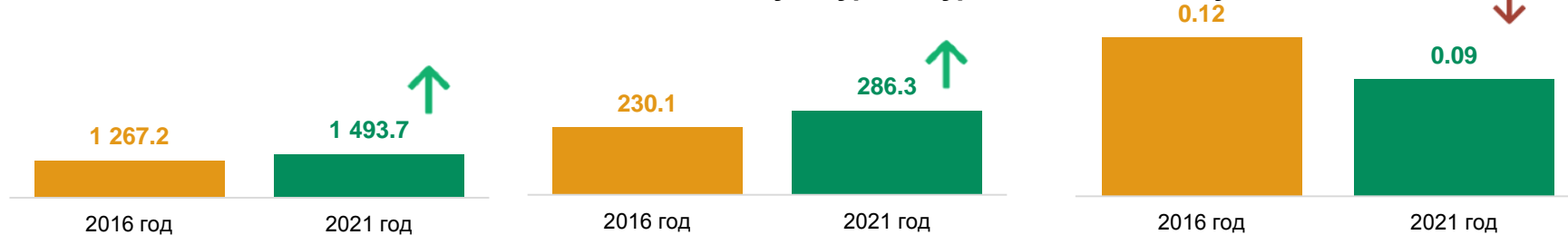


В среднем на одну организацию (хозяйство)

Общая площадь сельскохозяйственных угодий в среднем на одно хозяйство, га



Общая посевная площадь сельскохозяйственных культур под урожай соответствующего года, га¹⁾



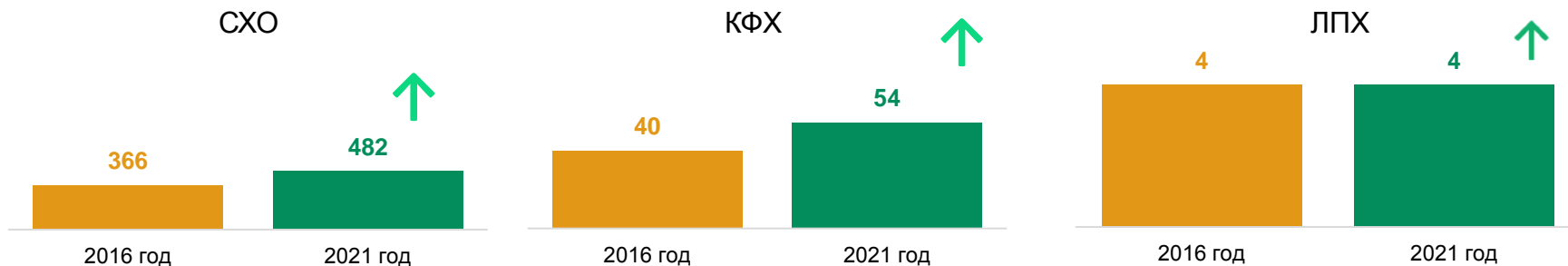
¹⁾ В расчете на одну организацию (хозяйство), имевшую общую посевную площадь



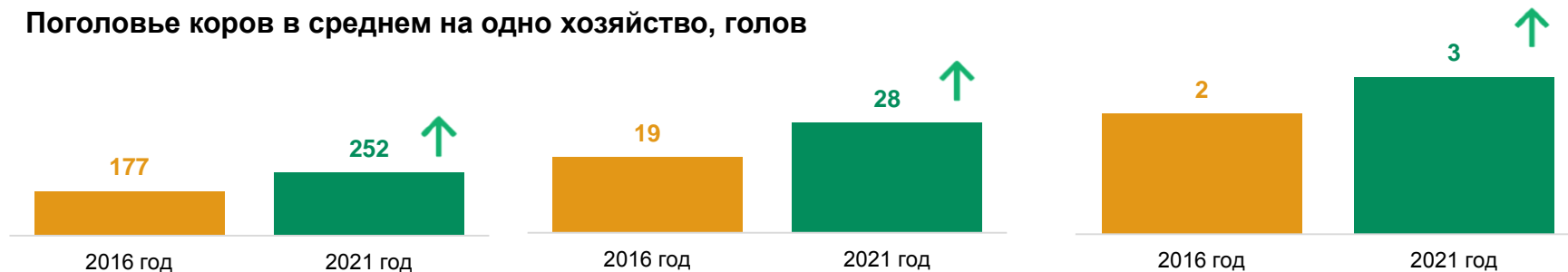


В среднем на одну организацию (хозяйство)¹⁾

Поголовье крупного рогатого скота в среднем на одно хозяйство, голов



Поголовье коров в среднем на одно хозяйство, голов

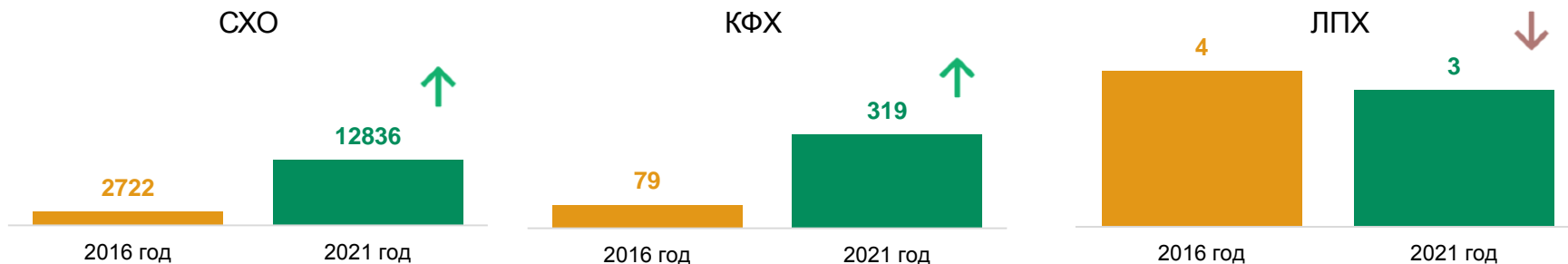


¹⁾ В расчете на одну организацию (хозяйство), имевшую поголовье скота соответствующего вида

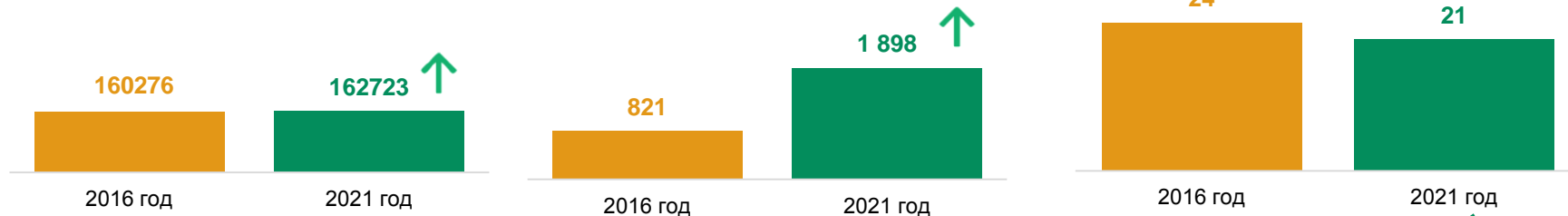


В среднем на одну организацию (хозяйство)¹⁾

Поголовье свиней в среднем на одно хозяйство, голов



Поголовье птицы в среднем на одно хозяйство, голов



¹⁾ В расчете на одну организацию (хозяйство), имевшую поголовье скота соответствующего вида

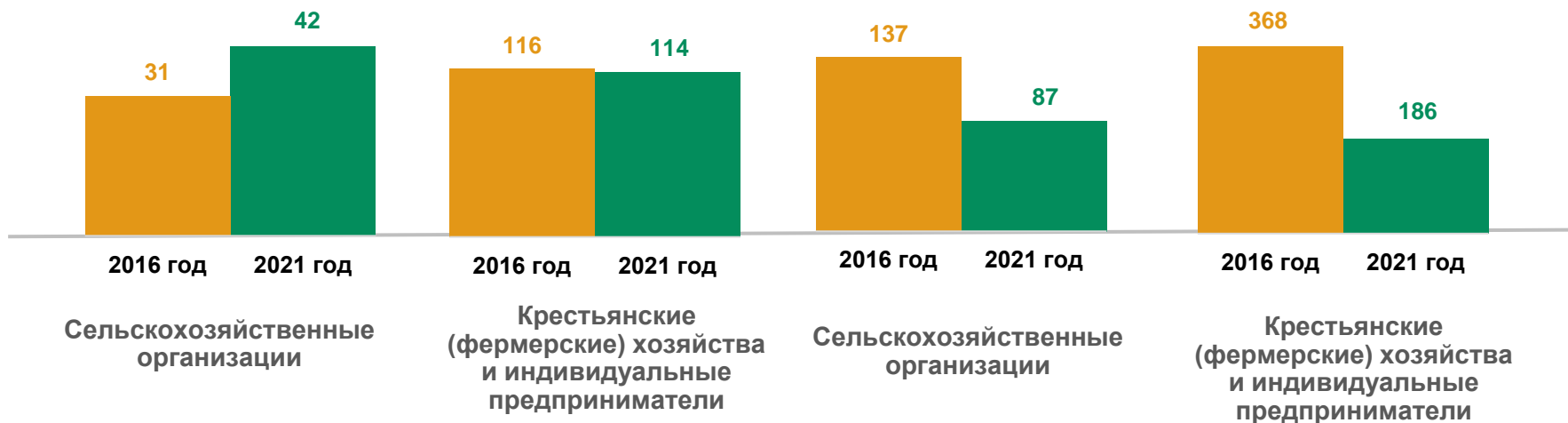


Число организаций (хозяйств), получавших кредитные средства и субсидии (дотации) в предшествующем переписи году

Кредитные средства

Субсидии (дотации)

единиц



ПУБЛИКАЦИЯ ИТОГОВ СХМП-2021

Форматы и виды публикации



ЭЛЕКТРОННОЕ ИЗДАНИЕ

WEB-сайт РОССТАТА



БАЗА ОБЕЗЛИЧЕННЫХ МИКРОДАНЫХ



ОТКРЫТЫЕ ДАННЫЕ

WEB-сайт РОССТАТА

Разрезы публикации



СХО

По типам: крупные, средние, малые



КФХ и ИП

По видам: КФХ (ЮЛ), Главы КФХ, ИП



ЛПХ и ОБ

ЛПХ с досчетом на малочисленные /
труднодоступные хозяйства
ОБ – земельные участки



**Информация об
окончательных итогах
Сельскохозяйственной
микрорепериси 2021 года в
Приморском крае
размещается на официальном
сайте Приморскстата
<https://primstat.gks.ru>**



СПАСИБО ЗА ВНИМАНИЕ!

Контактные данные
ПРИМОРСКСТАТ
Отдел статистики сельского хозяйства и
окружающей природной среды
Тел. 8 423 243 22 40
E-mail: cx@primstat.ru